

云南考试服务平台网上报名系统操作手册

(考生端)

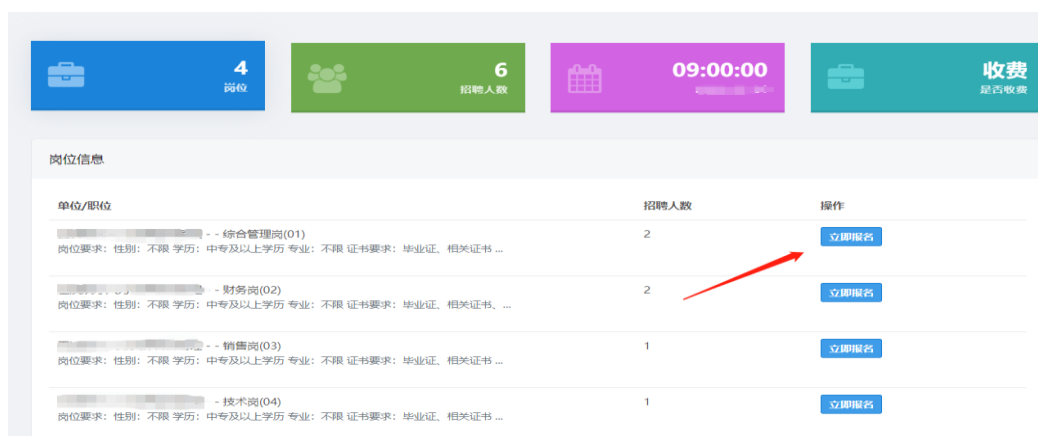
一、 考生报名

方式一：考生登录云南考试服务平台报名系统：

<http://baoming.ynexam.com/>，进行注册/登录（首次注册须需要填写相关信息，验证手机号码）。之后选择正在进行的考试或直接点击查看详情进入考试页面，选择岗位后，进行报名。



(图例：报名页面，可以注册/登录后点击查看详情)



(图例：考试详情页面示例图，可以选择报考岗位)

方式二：扫描考试专属二维码进行报名，报名时所需上传的图片资料可通过手机拍照上传。



注：两种方式选择其一即可完成报名，每个考生限报一个岗位。

二、 岗位选择及填报

1. 考生报考前可仔细阅读招聘公告，并如实填写，选择岗位后，需要完成在线诚信承诺确认。

承诺书

云南考试服务平台（测试）报考人员诚信承诺书

我已仔细阅读云南考试服务平台（测试）公告、政策解答等文件，清楚并理解其内容。在此我郑重承诺：

- 1、自觉遵守本次考试招聘的相关规定；
- 2、保证提交的个人报名信息 and 照片以及后续相关环节所提供的证明文件、证件等相关资料真实、准确、有效，符合本人实际情况；
- 3、严格遵守考试纪律，不违纪，不违规，并认真履行报考人员的其他义务；
- 4、如有违反，本人自愿承担相应责任。

承诺人：

身份证号：

承诺时间：

(图例：在线承诺书，承诺人、身份证号、承诺时间会自动生成)

2. 确认职位后进行相关信息填报，填报过程中会进行自动保存。
3. 完成后进行提交，请耐心等待审核，个人报考情况可以登录个人中心，点击“我的报考”进行查看；并根据考试要求，查看或下载个人报名表。



(图例：考生提交成功，须等待审核员审核)





报名编号: 2307...

云南考试服务平台 (测试)

报名审核登记表

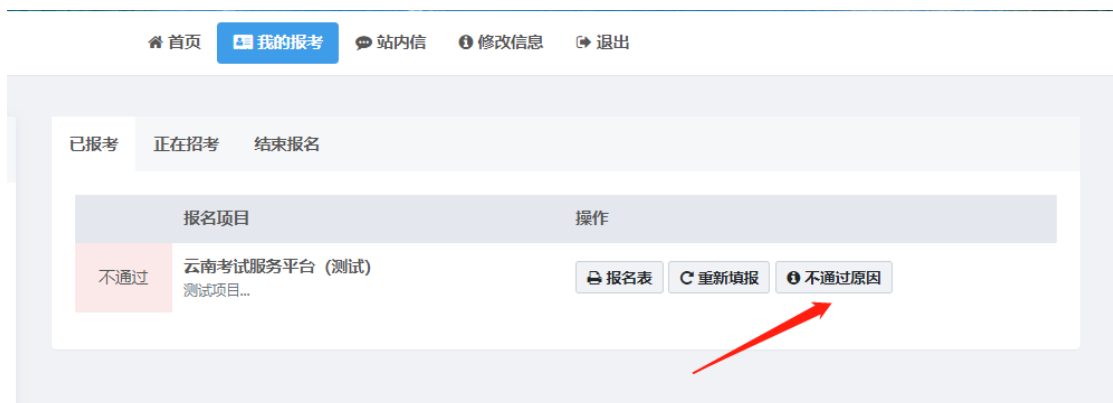
岗位代码: 01 报考单位: 报考岗位: 测试岗位

姓名		性别		民族		
出生年月		政治面貌		学历		
身份证号				学位		
联系电话			毕业院校			
毕业时间			所学专业			
邮编			籍贯			

(图例：考生查看或打印自己的报名表)

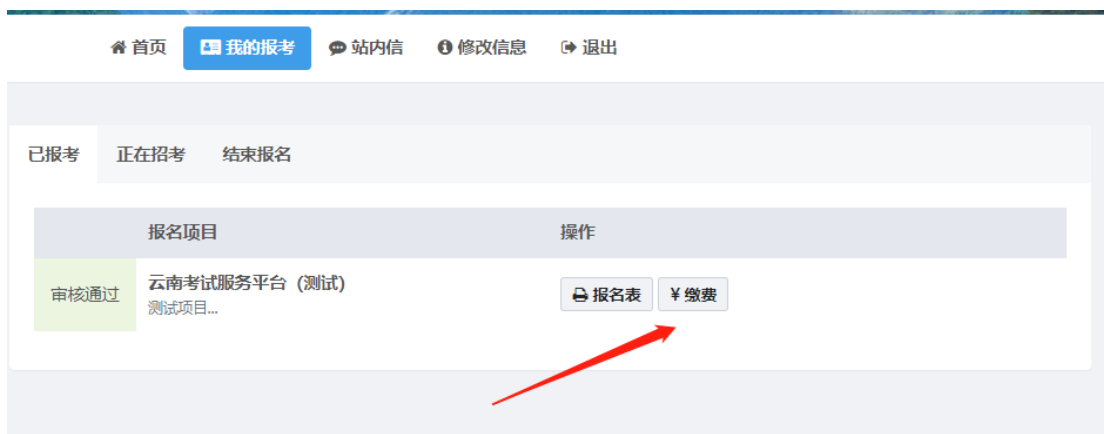
三、审核及缴费

1. 提交完成后请等待审核，一般 24 小时之内即可完成。请及时登录报名平台个人中心去查看审核结果。审核不合格在报名期间内可进行岗位表修改或该报。



(图例：考生审核不通过，可以进行原因查看及重新提报)

2. 审核通过后，在缴费时间区间内，可通过个人中心-我的报考缴费，缴费支持支付宝及微信缴费。（若免费考试，则无此项流程）



（图例：考生审核通过，在缴费时间段内可以缴费）

四、准考证下载及成绩查询

1. 缴费完成后，等待准考证开启打印，打印具体时间请查看招聘公告。开放打印时，考生可登录个人中心-我的报考中，查看下载准考证。进入面试或体检的考生也可在我的报考中查看面试通知单与体检单。



（图例：等待准考证时间打印；部分考试或因打印时间未确定，则未显示红色字样）



(图例：准考证开放下载，此处会有按钮提示。若后续进入面试或体检环节，此处会有对应的按钮)

2. 考试完成后，考生可以在我的报考中查询个人成绩。(若开放查询)

五、其他

考生若有问题，注册后可通过站内信进行反馈。



(图例：站内信发送方式)